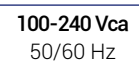
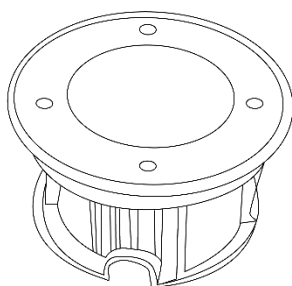


Luminario para empotrar en piso, fabricado en aluminio fundido a presión, aro de acero inoxidable con cristal templado, chip LED COB marca CREE alta energía con óptica, 3000K, protección IP65.



Dimensiones

Ø 150 mm



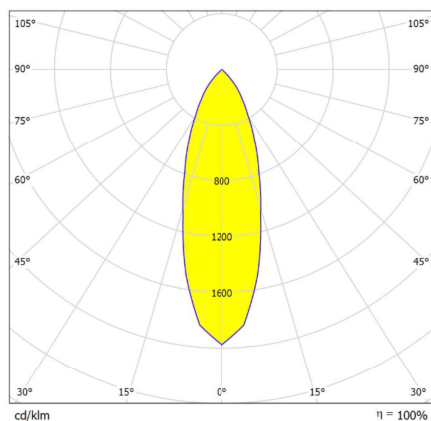
80 mm

Características técnicas

733 lm	Lúmenes	50000	Horas de vida útil
3000 K	Temperatura	0,90	Factor de potencia
15 W	Potencia	90	Rendimiento (%)
1.094 Kg	Peso	80	CRI
		2	Años de garantía

Instalación: Realizar un agujero en el suelo en donde entre el housing de la luminaria cablear y poner la luminaria dentro del housing

Datos fotométricos



0.5	0.30	E(0°) E(CD)	5707 2570
1.0	0.59	E(0°) E(CD)	1449 643
1.5	0.89	E(0°) E(CD)	644 286
2.0	1.18	E(0°) E(CD)	362 161
2.5	1.48	E(0°) E(CD)	232 103
3.0	1.78	E(0°) E(CD)	161 71

Separación [m] Diámetro cónico [m] Intensidad luminica [lx]
— CD - C180 (Semiángulo de dispersión: 33.0°)