

The Collection

by illux

CATÁLOGO



mx

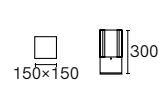
BOLARDOS |

SOBREPONER EN PISO

Fabricadas en fundición de aluminio.

Driver incluido integrado — IP 54 — 100 - 277 V~ — 30 000 h — 50/60 Hz

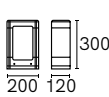
Pregunta por variantes de color, pág 129.



PL-2003.G

LED: CREE CXA 1304
POTENCIA: 8 W
IRC: ≥80

K	lm
3 000	800



PL-2004.G

LED: CREE CXA 1507
POTENCIA: 8 W
IRC: ≥80

K	lm
3 000	800

ÁNGULOS DE APERTURA

PL-2003.G



115°

PL-2004.G



110°

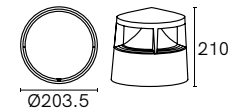
The Collection

SOBREPONER EN PISO

Fabricadas en fundición de aluminio.

Driver incluido integrado — IP 54 — 100 - 277 V~ — 30 000 h — 50/60 Hz

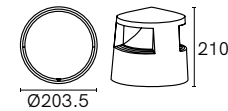
Pregunta por variantes de color, pág 129.



PL-2017.G

POTENCIA: 12 W
IRC: ≥80

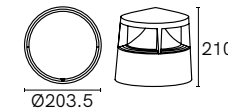
K	lm
2 400	1 185
3 000	1 200



PL-2018.G

POTENCIA: 12 W
IRC: ≥80

K	lm
2 400	1 185
3 000	1 200



PL-2019.G

POTENCIA: 12 W
IRC: ≥80


K	lm
2 400	1 185
3 000	1 200

CONFIGURACIÓN DE CÓDIGO

PL-20	07.	G	24
	MODELO		TEMPERATURA
	17 12 W		24 2 400 K
	18 12 W		-- 3 000 K
	19 12 W		
			• 24 sólo con filtro LEE
			• 3 000 K el campo se deja en blanco

ÁNGULOS DE APERTURA

PL-2017.G



170° A 27°

PL-2018.G



140°

PL-2019.G



140°

• La consulta de fotometrías se puede realizar en las fichas técnicas o descargar a través de la página web www.illux.com.mx

• La consulta de fotometrías se puede realizar en las fichas técnicas o descargar a través de la página web www.illux.com.mx



The Collection es una marca de Illux de México
Recursos Petroleros 11, bodega 6 y 7, Col. Industrial La Loma
Tlalnepantla de Baz, Estado de México CP. 54070 / Tel. (55) 5355 9797



Illuxmx



@illuxmx



@illuxmx



@IlluxMX

www.illux.com.mx