

## FICHA TÉCNICA

# TL-1509.B30 TL-1509.B40



INTERIOR

EMPOTRAR

### DESCRIPCIÓN DEL PRODUCTO

Luminario tipo regleta para empotrar en techo fabricado en aluminio acabado color blanco con difusor opalino. SMD LED de 9W en 3000°K y 4000°K. Pueden interconectarse hasta 10.

### APLICACIONES

Uso general, centros comerciales, bancos, oficinas, estancias, hospitales y hoteles.

### DRIVER (INCLUIDO)

Incluye driver a 100-277V~ para operar SMD LED de 9W.

### LÁMPARA


Lámpara LED SMD, tiene bajo consumo de energía su mantenimiento es casi nulo y con una vida aproximada de 20,000 horas y temperatura de color 3000°K y 4000°K



### SISTEMA INTERCONECTABLE

Accesorio para interconectar **TL-1501.Acc**

\*Se vende por separado



### OBSERVACIONES

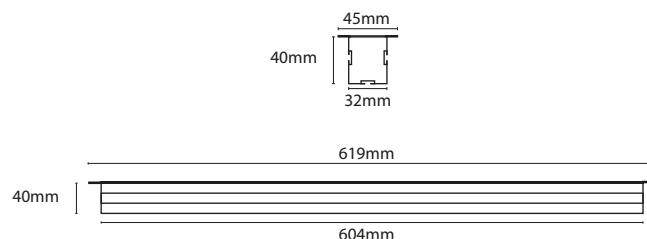
Sistema de sujeción



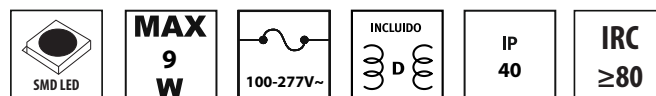
### PRODUCTO



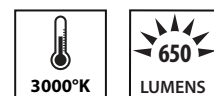
### DIAGRAMA



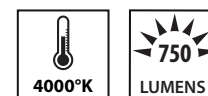
### SIMBOLOGÍA



TL-1509.B30



TL-1509.B40



ILLUX DE MÉXICO, S.A. DE C.V.

Temazcal 21-B, Col. La Loma, Tlalnepantla de Baz, Estado de México, C.P. 54060

[www.illux.com.mx](http://www.illux.com.mx)