

FICHA TÉCNICA

TL-1518.B30 TL-1518.B40



INTERIOR

EMPOTRAR

DESCRIPCIÓN DEL PRODUCTO

Luminario tipo regleta para empotrar en techo fabricado en aluminio acabado color blanco con difusor opalino. SMD LED de 18W en 3000°K y 4000°K. Pueden interconectarse hasta 10.

APLICACIONES

Uso general, centros comerciales, bancos, oficinas, estancias, hospitales y hoteles.

DRIVER (INCLUIDO)

Incluye driver a 100-277V~ para operar SMD LED de 18W.

LÁMPARA

Lámpara LED SMD, tiene bajo consumo de energía su mantenimiento es casi nulo y con una vida aproximada de 20,000 horas y temperatura de color 3000°K y 4000°K



SISTEMA INTERCONECTABLE

Accesorio para interconectar **TL-1501.Acc**

*Se vende por separado



OBSERVACIONES

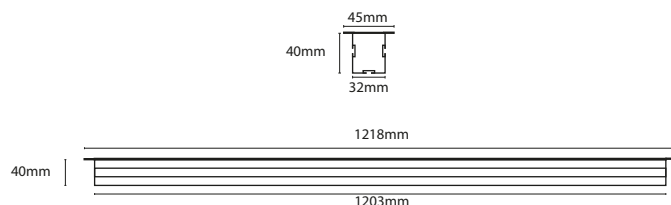
Sistema de sujeción












PRODUCTO



DIAGRAMA



SIMBOLOGÍA

 SMD LED	MAX 18 W	 100-277V~	INCLUIDO 	IP 40	IRC ≥80
MATERIAL ALUMINIO	ACABADO BLANCO	 20,000 hrs	 25	TL-1518.B30	TL-1518.B40
 3000°K	 1300 LUMENS	 4000°K	 1500 LUMENS		

ILLUX DE MÉXICO, S.A. DE C.V.

Temazcal 21-B, Col. La Loma, Tlalnepantla de Baz, Estado de México, C.P. 54060

www.illux.com.mx