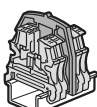
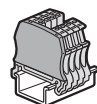
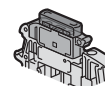
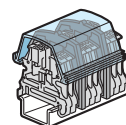
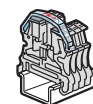


| Emp. | Ref.   | <b>Accesorios de montaje</b>                             |                       |
|------|--------|----------------------------------------------------------|-----------------------|
|      |        | <b>Placas terminales o finales</b>                       |                       |
|      |        | Para clemas de conductor fase, neutro y puesta a tierra. |                       |
|      |        | Conexiones para la clema                                 | Paso de la clema (mm) |
| 100  | 037550 | 1 entrada - 1 salida                                     | 5 - 6 - 8 - 10        |
| 20   | 037551 | 1 entrada - 1 salida                                     | 12 - 15               |
| 20   | 037552 | 2 entradas - 2 salidas                                   | 5 - 6                 |
| 20   | 037553 | 2 entradas - 2 salidas                                   | 6                     |
| 20   | 037554 | 3 entradas - 3 salidas                                   | 5                     |
|      |        | Para clemas seccionables y con portafusible.             |                       |
|      |        | Conexiones para la clema                                 | Paso de la clema (mm) |
| 20   | 037555 | 1 entrada - 1 salida                                     | 6                     |
|      |        | <b>Placas de separación y aislamiento</b>                |                       |
|      |        | Para clemas de conductor fase, neutro y puesta a tierra. |                       |
|      |        | Conexiones para la clema                                 | Paso de la clema (mm) |
| 20   | 037560 | 1 entrada - 1 salida                                     | 5 - 6 - 8 - 10        |
| 10   | 037561 | 1 entrada - 1 salida                                     | 12 - 15               |
| 10   | 037563 | 2 entradas - 2 salidas                                   | 5 - 6                 |
|      |        | Para clemas seccionables y con portafusible.             |                       |
|      |        | Conexiones para la clema                                 | Paso de la clema (mm) |
| 20   | 037562 | 1 entrada - 1 salida                                     | 6                     |



| Emp. | Ref.   | <b>Accesorios de montaje</b>                                                             |  |
|------|--------|------------------------------------------------------------------------------------------|--|
|      |        | <b>Tapas de protección unipolar</b>                                                      |  |
|      |        | ■ Se fija directamente sobre la clema.                                                   |  |
| 10   | 037565 | Para clema paso 5 - 6 mm.                                                                |  |
| 10   | 037566 | Para clema paso 8 - 10 mm.                                                               |  |
| 10   | 037567 | Para clema paso 12 - 15 mm.                                                              |  |
|      |        | <b>Tapa de protección para cortar (1m de largo)</b>                                      |  |
|      |        | ■ Se fija sobre las placas de separación y aislamiento.                                  |  |
| 10   | 037568 | Para usar con placa 037560 con clemas paso 5 - 6 - 8 - 10 mm.                            |  |
|      |        | <b>Peines de interconexión frontal a presión</b>                                         |  |
|      |        | ■ Aisladas y premarcadas para corte, con elementos de prueba integrados.                 |  |
|      |        | ■ Permiten la interconexión entre clemas.                                                |  |
| 20   | 037501 | Para 10 clemas de paso 5 mm.                                                             |  |
| 50   | 037502 | Para 2 clemas de paso 5 mm.                                                              |  |
| 20   | 037504 | Para 10 clemas de paso 6 mm.                                                             |  |
| 50   | 037505 | Para 2 clemas de paso 6 mm.                                                              |  |
| 20   | 037507 | Para 3 clemas de paso 8 mm.                                                              |  |
| 20   | 037508 | Para 2 clemas de paso 8 mm.                                                              |  |
|      |        | <b>Peine lateral para bornes de 3 niveles</b>                                            |  |
|      |        | ■ Para niveles inferiores e intermedios de bornes.                                       |  |
|      |        | ■ Ref. 037151/52 Montaje lateral, aislado e independiente.                               |  |
| 10   | 037546 | Café, para 12 bornes con 5 mm de paso.                                                   |  |
| 10   | 037547 | Azul, para 12 bornes con 5 mm de paso.                                                   |  |
|      |        | <b>Barra de interconexión frontal por tornillo</b>                                       |  |
|      |        | ■ Preensambladas desnudas, conexión consecutiva o alternada.                             |  |
|      |        | ■ Permiten la interconexión entre clemas.                                                |  |
| 10   | 037540 | Para 12 clemas de paso 10 mm.                                                            |  |
| 10   | 037542 | Para 12 clemas de paso 12 mm.                                                            |  |
| 10   | 037544 | Para 12 clemas de paso 15 mm.                                                            |  |
|      |        | <b>Accesorios para portafusibles</b>                                                     |  |
|      |        | ■ Indicador de fusión para clema saccionable con portafusible para fusible de 5 x 20 mm. |  |
|      |        | ■ Ref. 037181.                                                                           |  |
| 50   | 037524 | Para 12 / 24 / 48 V CA/CD.                                                               |  |
| 50   | 037525 | Para 110 / 250 V CA.                                                                     |  |
|      |        | <b>Accesorio para clema base abierta 037180</b>                                          |  |
|      |        | Con leva para fusible de 5 x 20 (tipo europeo).                                          |  |
| 50   | 037515 |                                                                                          |  |



**Starfix™**

ver página 71