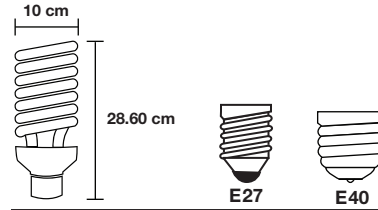


FLUORESCENTES COMPACTAS INTEGRADAS



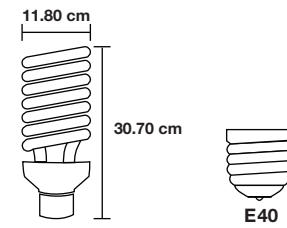
ESPECIFICACIONES

Tensión: 127V~ 50/60Hz

Vida Promedio: 10 000 hrs.

Altas Potencias

Clave	Descripción	Potencia [W]	Tensión de línea [V~]	Flujo Luminoso [lm]	Reemplazo	Eficacia [lm/W]	Bulbo	IRC	CCT [K]	Tipo de base	Vida Promedio [h]	Estatus	Piezas por Caja
82963	DULUX EL TWIST 80 W/865 220V	80	220	5 200	350	65	ESPIRAL	>80	6 500	E40	10 000	MTS	6
82964	DULUX EL TWIST 80 W/865 127V	80	127	4 960	350	62	ESPIRAL	>80	6 500	E27	10 000	MTS	6



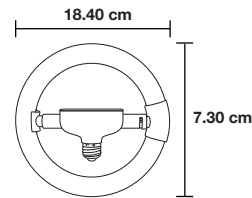
ESPECIFICACIONES

Tensión: 127V~ 50/60Hz

Vida Promedio: 10 000 hrs.

Altas Potencias

Clave	Descripción	Potencia [W]	Tensión de línea [V~]	Flujo Luminoso [lm]	Reemplazo	Eficacia [lm/W]	Bulbo	IRC	CCT [K]	Tipo de base	Vida Promedio [h]	Estatus	Piezas por Caja
82965	DULUX EL TWIST 120 W/865 220V	120	220	7 800	480	65	ESPIRAL	>80	6 500	E40	10 000	MTS	6



ESPECIFICACIONES

Tensión: 127V~ 50/60Hz

Vida Promedio: 8 000 hrs.

Decorativas

Clave	Descripción	Potencia [W]	Tensión de línea [V~]	Flujo Luminoso [lm]	Reemplazo	Eficacia [lm/W]	Bulbo	IRC	CCT [K]	Tipo de base	Vida Promedio [h]	Estatus	Piezas por Caja
82492	CIRCOLUX EL 22 W/865	22	110-130	1 100	75	48	CIRCULAR	>80	6 500	E27	8 000	MTS	24