

# ZODIA SUSPENDIDA

20 W · 45 W · 55 W · 90 W

Luminaria lineal para suspender en techo en oficina o interiores.  
Todas las luminarias de la línea Zodia están diseñadas y fabricadas con la última tecnología y con materiales que garantizan un desempeño óptimo.

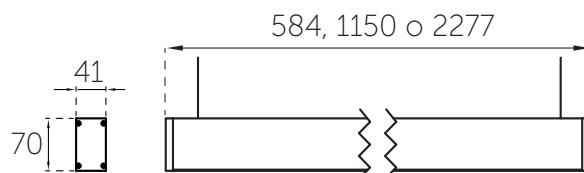
Ficha técnica



FZT.ZODIA SUSPENDIDA  
Rev.03.06.21

# ZODIA SUSPENDIDA

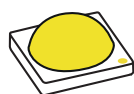
20 W · 45 W · 55 W · 90 W



DISEÑADA PARA SUSPENDER SOBRE LOSA O PLAFÓN CORRIDO

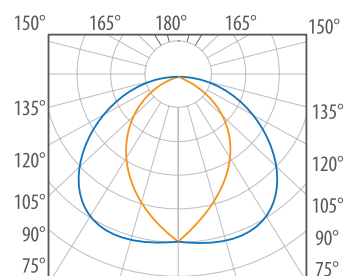
## ESPECIFICACIONES TÉCNICAS

- Cuerpo de aluminio extruido acabado en poliéster electrostático
- Difusor de PMMA 90% transmitancia
- Circuito de LED SMD de **20 W, 45 W, 55 W o 90 W**  
POWERED BY OSRAM®
- Conexión: **120-277 V AC**
- Potencia: **20 W 0,16 A, 45 W 0,375 A, 55 W 0,45 A, 90 W 0,75 A**
- Frecuencia: **50/60 Hz**
- Índice de Protección: **IP40**
- Índice de Rendimiento de Color IRC: **mayor a 80**
- Vida promedio: **50 000 horas**
- Disponible con LED Driver dimeable para plataforma **0-10 V**



- Flujo luminoso promedio: **120 lm/w**  
20 W **2 400 lm**, 45 W **5 400 lm**,  
55 W **6 600 lm**, 90 W **10 800 lm**
- Temperatura de Color Correlacionada, TCC: **3 000 K, 4 000 K y 5 000 K**

### ÓPTICA



150°C / 70°C		IP 40	TCC 3 000 K / 4 000 K / 5 000 K	RANGO VOLTAJE 120-277 VAC	POTENCIA TOTAL 20 W
POTENCIA TOTAL 45 W	POTENCIA TOTAL 55 W	POTENCIA TOTAL 90 W	FLUJO LUMINOSO 120 lum xW	IRC >80	BLANCO / NEGRO
		GRIS	TVU 50 000 h	MX HECHO EN MÉXICO	NOM

## CONFIGURACIÓN DE PRODUCTO

Z190R	T	3	F	N	B
MODELO DEL PRODUCTO	INSTALACIÓN	COLOR DE LUZ	ÓPTICA	CONTROL ELECTRÓNICO	ACABADO
Z190R 20 W ZODIA 1.15 m Z191R 45 W ZODIA 1.15 m Z192R 55 W ZODIA 1.15 m Z193R 45 W ZODIA 2.27 m Z194R 20 W ZODIA 0.58 m Z630R 90 W ZODIA 2.27 m	T SUSPENDIDO	3 3 000 K 4 4 000 K 5 5 000 K	F DIFUSOR FROSTED	N ON-OFF A DIMEABLE 0-10 V C DALI + VIVE LUTRON CON SENSOR E DALI + VIVE LUTRON SIN SENSOR	B BLANCO G GRIS N NEGRO
		B BLANCO DINÁMICO		BLANCO DINÁMICO B DALI Q CONTROL QUANTUM	